

**doctivi**  
providing a better healthcare



El nostre objectiu:

Retornar la salut i benestar de la família a casa seva, de manera ràpida i eficient.

Escola Azorín



# Què fem?



Experts proveïdors de **serveis de salut mental i física** a les escoles des de fa més de 30 anys



Concepte del segle XXI: **Millorar l'accessibilitat** de les famílies als serveis sense perdre **qualitat**



Servei de **consulta a distància**, per ajudar a retornar el benestar a casa seva, de manera ràpida i eficaç



Accés a un **quadre de professionals de prestigi** en el camp de la **pediatria, psicologia, psicopedagogia i logopèdia**

# Per què el Centre ofereix i recomana el nostre servei a les famílies

01

Facilitar a les famílies un **canal d'atenció i resposta altament professional** que permeti donar solucions a inquietuds de l'àmbit familiar en la educació i salut dels fills en el camp de la psicologia, psicopedagogia i pediatria

02

Permetre a les famílies tenir un espai de total **seguretat, confidencialitat, i privacitat**

03

Oferir un **servei innovador i diferencial** respecte d'altres Centres Educatius, pensant en el benestar de les famílies

04

Donar **resposta immediata** a les famílies en dubtes i inquietuds mèdics i psicopedagògics

Tot això en un entorn tecnològic molt **senzill i de fàcil ús**

# Què inclou el Pla Família?



Reserves de cites sense esperes ni desplaçaments



Accés des de qualsevol lloc, dispositiu i hora



Facilita un entorn de total privacitat i intimitat a les famílies

- ✓ **Lliure accés a les especialitats de Pediatria, Psicologia, Psicopedagogia, Logopèdia i Mindfulness**
- ✓ **2 consultes al mes gratuïtes**
- ✓ **Quadre de professionals experts**
- ✓ **Lliure elecció d'agenda**
- ✓ **Possibilitat d'afegir diferents membres de la família**
- ✓ **Sistema de missatgeria intern entre famílies i professionals**
- ✓ **Arxiu documental en vídeo**
- ✓ **Suport tècnic on-line**
- ✓ **Compatibilitat amb Windows, Mac (iOS) i navegadors Explorer, Chrome, Safari, Firefox**



# Contractació del servei

## Com registrar-se

1

Accedir a la pàgina web [www.doctivi.com](http://www.doctivi.com) i clicar el botó "REGISTRAR"

2

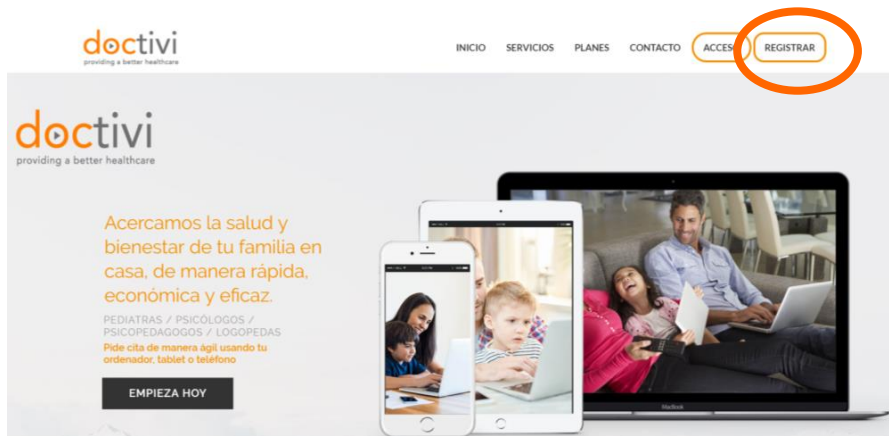
Complimentar les dades sol·licitades  
a. Nom / Cognoms / Data naixement / Correu electrònic / Telèfon mòbil / **Codi de Registre \***  
b. Acceptar les "Condicions del Servei"  
c. Clicar el botó "REGISTRAR"

3

- Enviarem un email a l'adreça de correu electrònic informada per validar el procés de registre.
- Seguidament accedireu a una finestra on heu d'escriure la contrasenya d'accés que desitgeu tenir.

4

Un cop introduïda la contrasenya, ja es pot fer us del servei.



**\*Codi de Registre:  
Azorin**

# Com fer us del Servei?

## Si ja us heu registrat

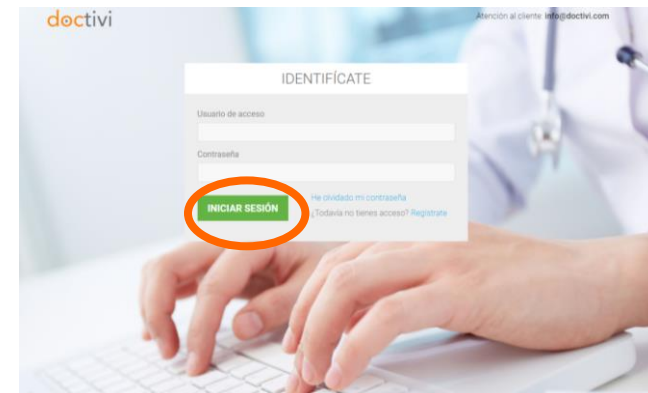
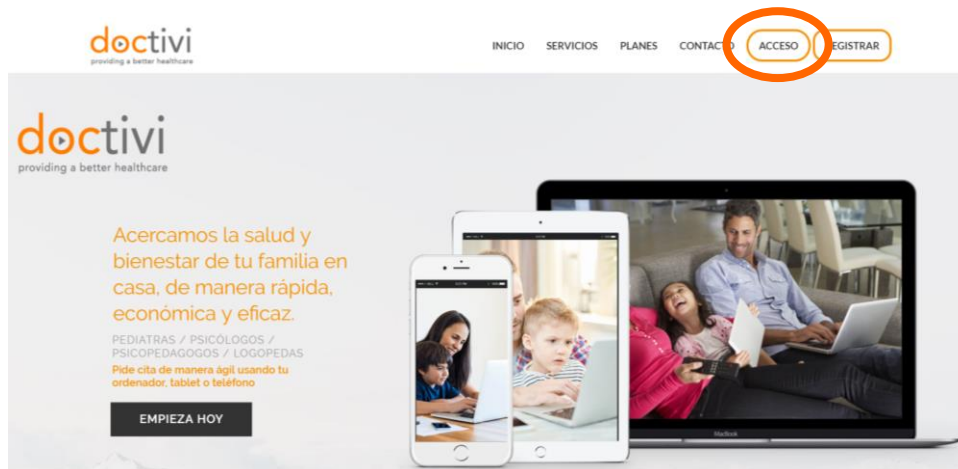
1

Accediu a la pàgina web  
[www.doctivi.com](http://www.doctivi.com) i clicar el  
botó **ACCESO**

2

Introduïu :

- Usuari d'accés
  - Contrasenya
- (l'usuari d'accés correspon al correu electrònic fet servir al registre) i clicar el botó **INICIAR SESION**



# Com fer us del Servei?

- Un cop fet l'accés, ja podeu donar d'alta els vostres fills .....  
Opció "Familiares" (menú de l'esquerra)

The image shows a screenshot of the doctivi web application interface. On the left, there is a navigation menu with the following items: 'Videoconsultas', 'Carpeta compartida', 'Mensajes', 'Familiares', and 'Servicios'. The 'Familiares' item is circled in yellow. The main content area is titled 'Videoconsultas' and contains a 'Consulta un experto' section with a 'doctivi' logo and icons for a child, a brain, and a person. Below this, there is a 'Próximas visitas' section showing a scheduled appointment for Saturday, 01/09/2018 at 10:00 AM with Dr. Gemma, for the reason 'Dolor cuello'. A green button labeled 'Empezar consulta' is visible. A yellow circle highlights the 'Añadir familiar' link in the 'Próximas visitas' section. On the right, a 'Familiares' form is displayed with the following fields: 'Nombre \*', 'Apellidos \*', 'Sexo \*' (with 'Hombre' selected), 'Teléfono móvil \*', and 'Fecha de nacimiento \*'. A green 'Crear' button is at the bottom of the form. The background of the interface features a blurred image of a doctor in a white coat using a laptop.

Cada cop que accediu a DOCTIVI, el sistema us presentarà la llista de familiars registrats perquè seleccioneu quin voleu tractar.



# Com afegir l'aplicació DOCTIVI al mòbil?


## Android - Samsung

Obrir navegador al mòbil, anar a la web DOCTIVI.com i clicar "ACCESO"

Clicar als tres punts per veure les opcions del navegador


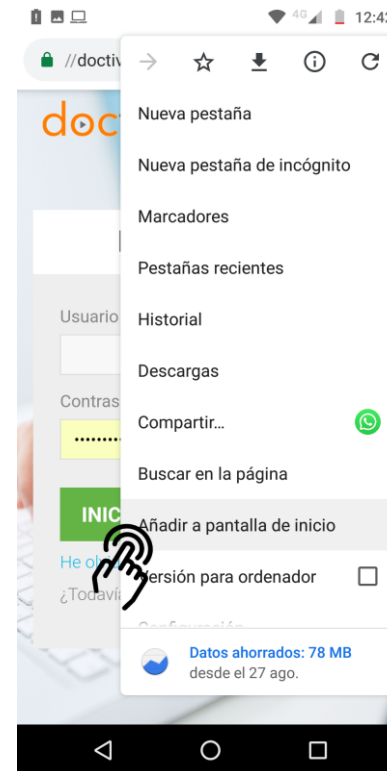
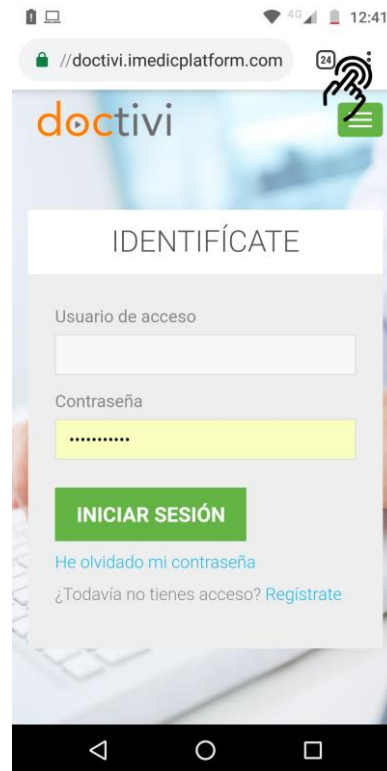
Clicar a "Añadir a pantalla de Inicio"

L'icona d'accés al registre quedarà al mòbil



www.doctivi.com

ACCESO



Doctivi



# Com afegir l'aplicació DOCTIVI al mòbil?

## iOS - iPhone

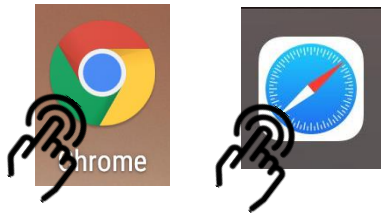
Obrir navegador al mòbil, anar a la web DOCTIVI.com i clicar "ACCESO"

Clicar l'opció




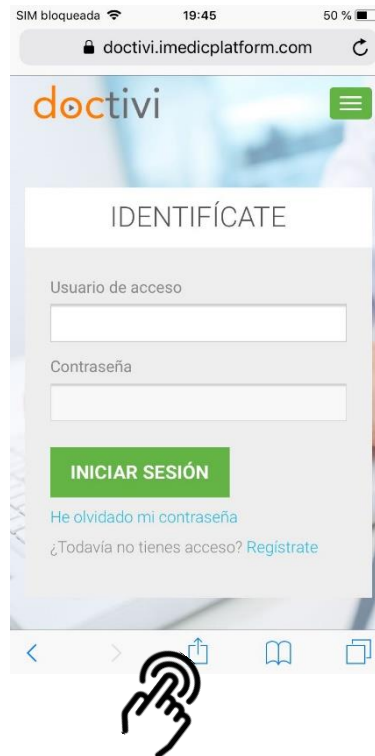
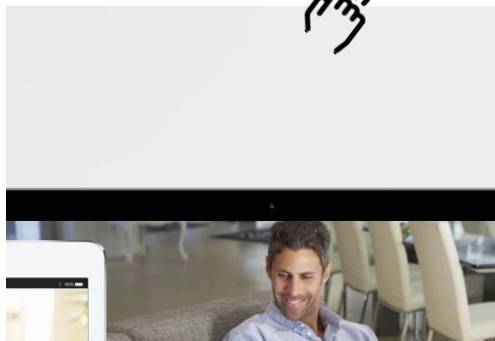
Clicar a "Añadir a pantalla de inicio"

Clicar "Añadir" i l'icona d'accés al registre quedarà al mòbil



www.doctivi.com

INICIO PLANES CONTACTO **ACCESO** REGISTRO



**ARA ÉS EL MOMENT DE CONFIAR EN LA  
VIDEOASSISTÈNCIA ON-LINE**

*Gràcies per la seva atenció*

Jaume Valls  
Director Comercial  
Tel: 658887124  
jvalls@doctivi.com

**[www.doctivi.com](http://www.doctivi.com)**